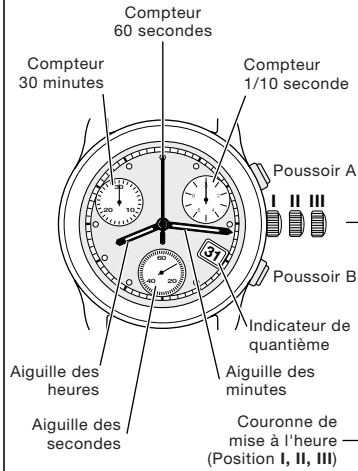


AFFICHAGE

A

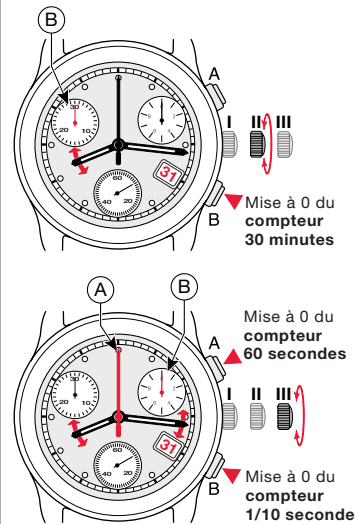
Aiguilles de la montre



MISE A ZERO DES COMPTEURS

B

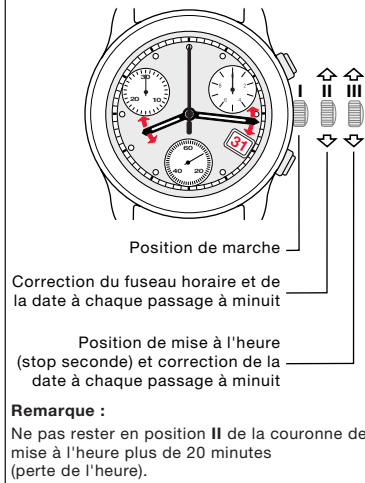
Couronne en position II ou III



REGLAGES

C

Couronne 3 positions



MODE CHRONOMETRAGE

D

Fonction chronométrage simple



ATTENTION
Avant chaque chronométrage, les aiguilles du chronographe doivent être à leur origine. Au besoin, voir le paragraphe MISE A ZERO DES COMPTEURS.

F

CHRONOGRAPHE ETA 251.471

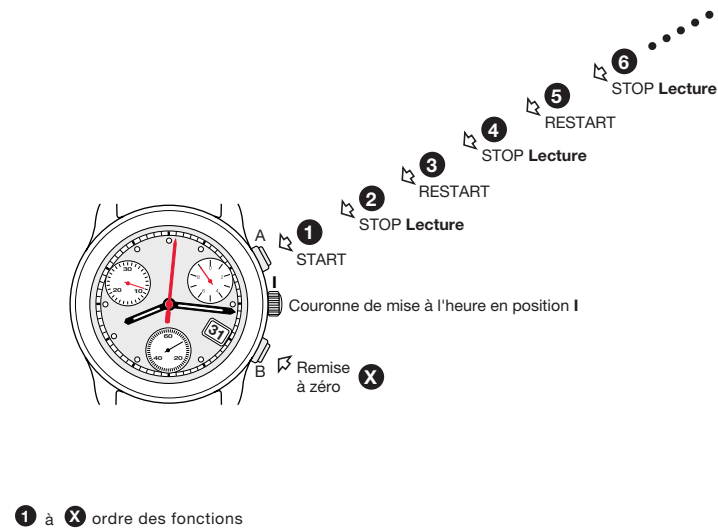
ETA SA Manufacture Horlogère Suisse depuis 1793

289 039 - 30.05.2005 / ETA / 02

MODE CHRONOMETRAGE

E

Fonction ADD

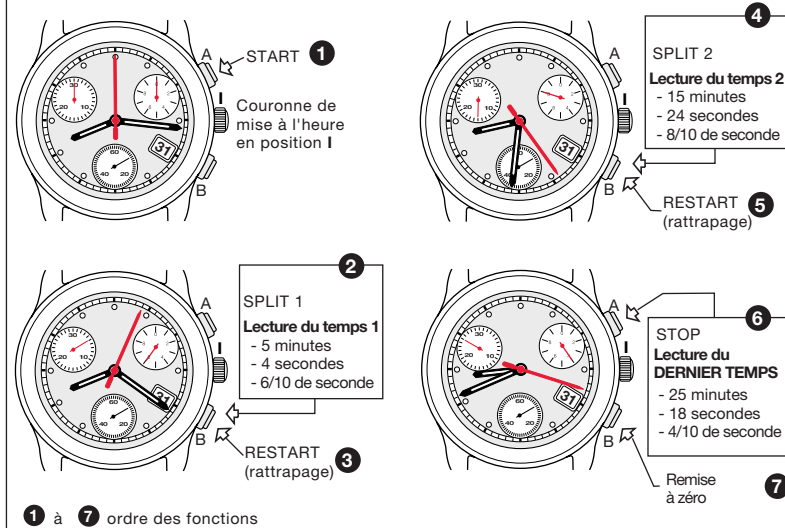


1 à X ordre des fonctions

MODE CHRONOMETRAGE

F

Fonction SPLIT-TIME ou TEMPS INTERMEDIAIRES



1 à 7 ordre des fonctions